



# Fiskedam

Fang sild med tal eller ord på



## Materialer

50 fisk fra kopiarket, lamineret og klippet ud.  
Vandfaste tusser  
Sprit til rensning  
Tæppe som sø

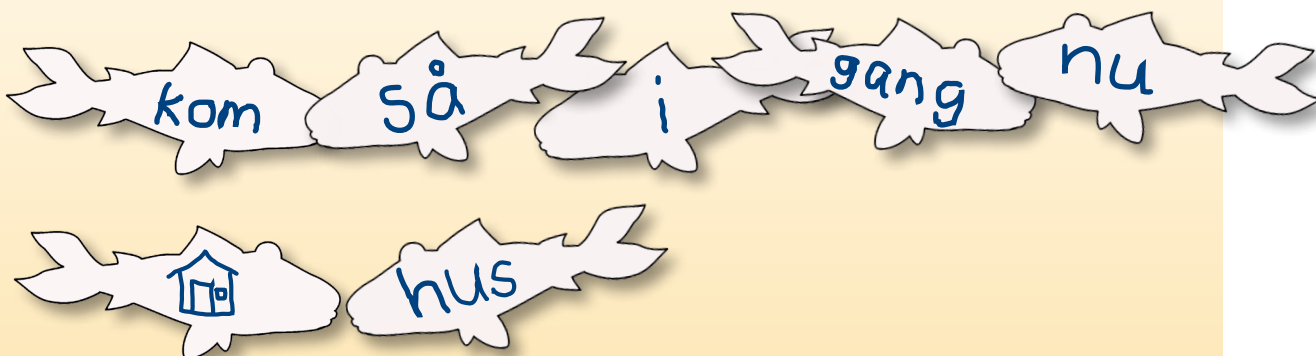
## Fiskedam med tal

- Skriv forskellige tal bag på sildene.
- Læg sildene med tallene nedad på et tæppe, I kan sidde rundt om.
- Man trækker på skift fem fisk og lægger tallene sammen.
- Den med størst antal vinder runden.



## Fiskedam med ord


- Skriv forskellige ord bag på sildene.
- Læg sildene med ordene nedad på et tæppe, I kan sidde rundt om.
- Man trækker på skift fem fisk og danner sætninger med ordene. Skriv sætningerne ned.
- Den, der kan bruge flest af ordene i en sætning har vundet runden.
- Læg de fem fisk tilbage efter hver tur, så I måske kan huske, hvor ordene ligger.



## Fiskedam som memory-spil

- Hver deltager skriver et navneord bag på en sild og tegner ordet bag på en anden sild.
- Nu har I et memory-spil med jeres egne ord og tegninger.
- Læg sildene med ordene nedad på et tæppe, I kan sidde rundt om.
- I skiftes til at vende to sild.
- Hvis de er forskellige, skal de vendes om igen på samme sted.
- Står der det samme som tegningen viser, har man et stik. Så må man vende to nye fisk.
- Hvem får flest stik?

Læs om Fisken Freja, der fik fregner og 6 andre fortællinger i bogen "Så leger vi lige.."




Se mere  
og bestil på

LægLige.dk

Supplerende aktivitet til fortællingen om  
Fisken Freja, der fik fregner

# Sild til fiskedam

Kopiark




Læring fordybelse og leg

Forlaget IOTA

Forlaget IOTA  
Sømoosevej 4  
DK 2740 Skovlunde

Telefon 2681 8886  
info@forlagetiota.dk  
www.forlagetiota.dk

Læs om Fisken Freja, der  
fik fregner og 6 andre  
fortællinger i bogen  
"Så leger vi lige.."



Se mere  
og bestil på

[LegLige.dk](http://leglige.dk)