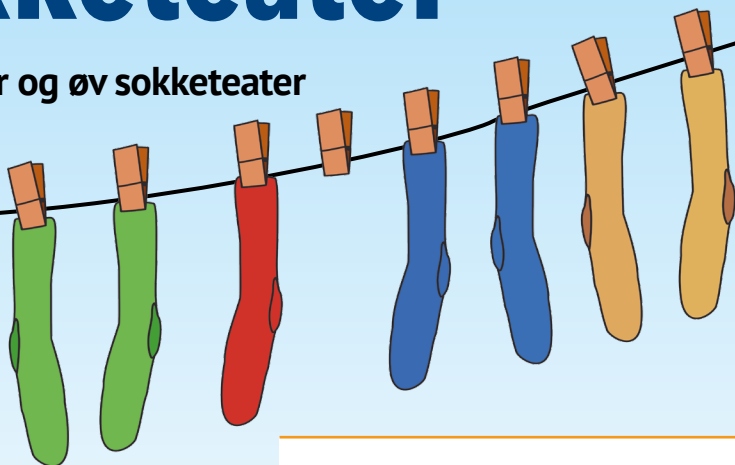


# Sokketeater

Sy sokkedyr og øv sokketeater



## Materialer

Enlige sokker  
Gamle knapper til øjne  
Nål og tråd  
Saks  
Garn og stofrester  
Stor papkasse til teater


## Sokkedyr

- Sy to knapper på sokken til øjne.
- Sokken kan også pyntes med garn og stofrester.



## Sokketeater

- Klip eller skær bunden ud af en stor papkasse. Behold ca. 5 cm kant hele vejen rundt.
- En stofrest fastgøres med gaffatape øverst foran hullet som scenetæppe.
- Konstruer evt. et system med snore til at trække tæppet op eller ud til siderne.



## Forestillinger

Gå sammen i små grupper på 4-6 personer og aftal handlingen i jeres sokketeaterstykke. Måske skal det handle om trolde?


I kan også vælge at opføre et kendt eventyr eller optræde med sokkerne til en hjemmelavet historie, der bliver læst højt.

Hver forestilling må højst tage 5 minutter. Tag tid.

Opfør sokketeaterforestillingerne for hinanden.



Læs om Operation Ståtrold og 6 andre fortællinger i bogen "Så leger vi lige.."



Se mere  
og bestil på

LægLige.dk