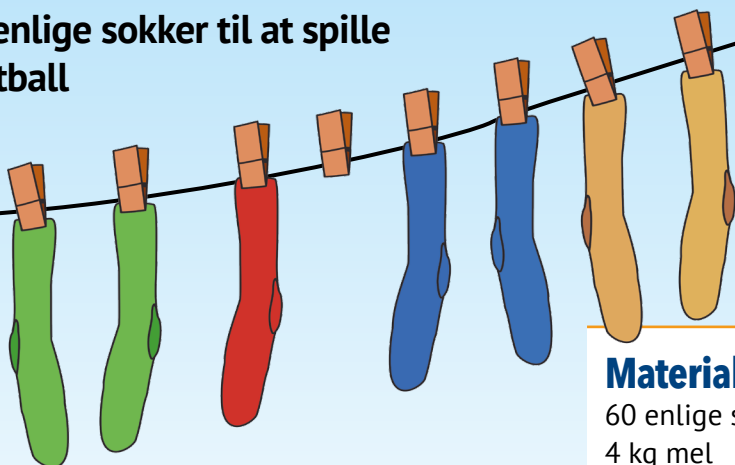


Sokke-paintball

Brug jeres enlige sokker til at spille
sokke-paintball



Materialer

- 60 enlige sokker
- 4 kg mel
- 2 flag (med holdnavn)

Forberedelser

- Saml gamle sokker indtil I har nok. Hvem finder flest enlige sokker derhjemme?
- Fyld ca. 65 g mel - svarende til 1 dL i hver sok.



Regler for sokke-paintball

Del jer i to lige store hold.

Aftal banens størrelse.

Arealet kan være en almindelig græsplæne, men et område med gemmesteder, fx. buske eller en legeplads vil også være godt.

Alle har mindst to paintball-sokker til at starte med. Holdene kaster mod hinanden.

Når man bliver ramt, skal man lægge sine paintball-sokker fra sig på jorden og udføre 5 engehop for at få et nyt liv.


Sokker der ligger på jorden tilfalder den person, der er hurtigst til at samle dem op.

Det gælder om at erobre det andet holds flag. Flaget kan være gemt i et krat, eller det kan stå frit, så alle kan se det. Det hold, der først får erobret de andres flag og får ført det helt hjem til egen base, har vundet.


Hvis man bliver ramt med flaget i hånden, skal man lægge det på jorden og lave 5 engehop.

Den person, der kommer først hen til et flag, der ligger på jorden kan tage det og bringe det tilbage eller føre det videre til den anden base.

Sokke-paintball kan også spilles på tid. Det hold, der har flest sokker, når legen slutter har vundet.



Læs om Operation Ståtrold og 6 andre fortællinger i bogen "Så leger vi lige.."



Se mere
og bestil på

LegLige.dk